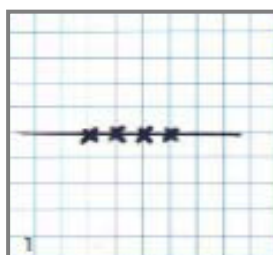

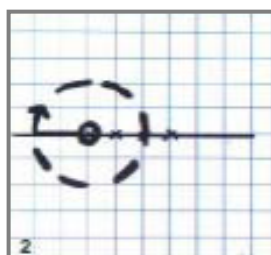


Le coquillage

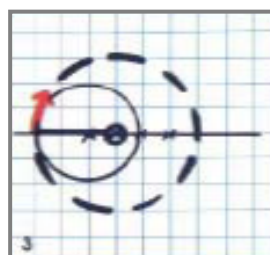
2



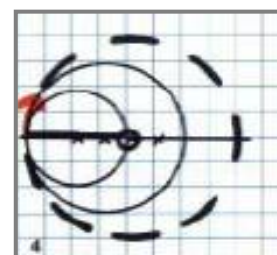
1. Marque 4 points sur une ligne. Le dessin sera plus réussi si tu les alignes régulièrement.



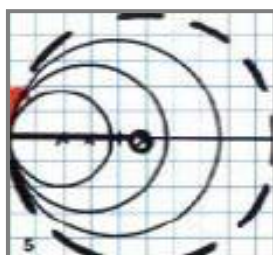
2. Pique ton compas sur le point le plus à gauche. Trace un petit cercle.



3. Pique ton compas sur le 2^{ème} point. Ouvre-le et trace un cercle un peu plus grand.



4. Pique ton compas sur le troisième point. Ouvre-le et trace un cercle plus grand.



5. Place ton compas sur le 4^{ème} point. Trace un cercle encore plus grand.

Variantes :

Pour faire d'autres coquillages, joue avec les couleurs ou augmente le nombre de cercles.

